



CANTON QUIMPER 1 (Quimper Centre et Kerfeunteun)
Résultats définitifs

Résultats parvenus à : 20:50

		Inscrits	Votants	Participation	Blancs et Nuls	Exprimés	André GUENEGAN		Jean-Claude JOSEPH		Rappels 1er Tour				
										Participation	André GUENEGAN		Jean-Claude JOSEPH		
Total Canton QUIMPER 1		Déf. 16004	9992	62,4%	596	9396	4663	49,6%	4733	50,4%	59,4%	3472	37,8%	3089	33,6%
1	MAIRIE CENTRE	Déf. 777	409	52,6%	16	393	262	66,7%	131	33,3%	53,5%	197	49,5%	97	24,4%
2	Ecole Mat. rue des REGUAIRES	Déf. 1000	524	52,4%	24	500	298	59,6%	202	40,4%	52,6%	237	46,5%	121	23,7%
3	Mairie Urbanisme - Verdelet	Déf. 775	430	55,5%	8	422	253	60,0%	169	40,0%	52,5%	200	50,1%	111	27,8%
4	Groupe Scol. Yves LE MANCHEC 1	Déf. 776	472	60,8%	49	423	158	37,4%	265	62,6%	59,0%	92	21,1%	168	38,4%
5	Groupe Scol. Yves LE MANCHEC 2	Déf. 990	612	61,8%	63	549	217	39,5%	332	60,5%	60,2%	177	30,7%	188	32,6%
6	Groupe Scol. Léon GORAGUER 1	Déf. 1026	659	64,2%	27	632	284	44,9%	348	55,1%	61,0%	213	35,2%	205	33,9%
7	Groupe Scol. Léon GORAGUER 2	Déf. 953	672	70,5%	35	637	318	49,9%	319	50,1%	67,2%	218	35,2%	205	33,1%
8	Groupe Scol. Léon GORAGUER 3	Déf. 882	558	63,3%	33	525	268	51,0%	257	49,0%	59,9%	218	42,7%	161	31,6%
9	Groupe Scol. F. LE GUYADER 1	Déf. 732	452	61,7%	32	420	183	43,6%	237	56,4%	60,7%	141	33,0%	160	37,5%
10	Groupe Scol. F. LE GUYADER 2	Déf. 900	579	64,3%	43	536	237	44,2%	299	55,8%	59,7%	179	35,0%	197	38,5%
11	Groupe Scol. F. LE GUYADER 3	Déf. 936	596	63,7%	49	547	241	44,1%	306	55,9%	60,1%	173	32,0%	206	38,1%
12	Groupe Scol. F. LE GUYADER 4	Déf. 841	565	67,2%	35	530	266	50,2%	264	49,8%	60,6%	195	40,0%	172	35,2%
13	Centre Communal de KERMOGUER	Déf. 694	512	73,8%	18	494	214	43,3%	280	56,7%	68,2%	156	34,1%	202	44,1%
14	Groupe Scol. F. LE GUYADER 5	Déf. 852	556	65,3%	30	526	286	54,4%	240	45,6%	63,3%	215	41,0%	165	31,4%
15	Ecole Prim. Jacques PREVERT 1	Déf. 830	557	67,1%	32	525	273	52,0%	252	48,0%	64,2%	197	38,1%	189	36,6%
16	Ecole Prim. Jacques PREVERT 2	Déf. 1001	638	63,7%	45	593	317	53,5%	276	46,5%	59,7%	229	40,1%	178	31,2%
17	Ecole Matern. Paul GRIMAULT 1	Déf. 946	542	57,3%	31	511	235	46,0%	276	54,0%	53,4%	156	31,6%	169	34,2%
18	Ecole Matern. Paul GRIMAULT 2	Déf. 1093	659	60,3%	26	633	353	55,8%	280	44,2%	55,7%	279	46,6%	195	32,6%

CANTON QUIMPER 2 (Quimper Ergué-Armel et Ergué-Gabéric)
Résultats définitifs

		Inscrits	Votants	Participation	Blancs et Nuls	Exprimés	Jean LE RESTE		Pierre FAUCHER		Rappels 1er Tour				
										Participation	Jean LE RESTE		Pierre FAUCHER		
Total Canton QUIMPER 2		Déf. 18159	11252	62,0%	738	10514	4644	44,2%	5870	55,8%	60,2%	3561	33,9%	3750	35,7%
19	Ecole Louls PASTEUR 1	Déf. 814	444	54,5%	19	425	275	64,7%	150	35,3%	50,2%	193	48,9%	83	21,0%
20	Ecole Louls PASTEUR 2	Déf. 779	408	52,4%	33	375	164	43,7%	211	56,3%	52,2%	110	28,1%	117	29,9%
21	Mairie Annexe ERGUE-ARMELE 1	Déf. 916	574	62,7%	36	538	262	48,7%	276	51,3%	59,2%	195	36,8%	167	31,5%
22	Mairie Annexe ERGUE-ARMELE 2	Déf. 889	483	54,3%	25	458	211	46,1%	247	53,9%	55,5%	165	34,2%	149	30,8%
23	Mairie Annexe ERGUE-ARMELE 3	Déf. 789	493	62,5%	35	458	181	39,5%	277	60,5%	58,6%	136	30,2%	161	35,8%
24	Groupe Scol. KERLAERON 1	Déf. 836	480	57,4%	58	422	153	36,3%	269	63,7%	56,3%	104	23,2%	151	33,7%
25	Groupe Scol. KERLAERON 2	Déf. 883	512	58,0%	30	482	202	41,9%	280	58,1%	59,1%	139	27,8%	179	35,8%
26	Groupe Scol. KERLAERON 3	Déf. 816	529	64,8%	42	487	201	41,3%	286	58,7%	61,5%	146	30,7%	172	36,2%
27	Ecole Maternelle du QUINQUIS 1	Déf. 886	500	56,4%	41	459	173	37,7%	286	62,3%	59,9%	126	25,0%	173	34,3%
28	Ecole Maternelle du QUINQUIS 2	Déf. 920	503	54,7%	27	476	240	50,4%	236	49,6%	54,6%	198	41,3%	135	28,1%
29	Groupe Scol. Edmond MICHELET 1	Déf. 1019	601	59,0%	59	542	205	37,8%	337	62,2%	57,6%	159	29,2%	191	35,0%
30	Groupe Scol. Edmond MICHELET 2	Déf. 906	505	55,7%	40	465	167	35,9%	298	64,1%	55,2%	101	21,5%	172	36,7%
31	Groupe Scol. Victor HUGO 1	Déf. 909	537	59,1%	28	509	206	40,5%	303	59,5%	54,3%	150	31,3%	191	39,9%
32	Groupe Scol. Victor HUGO 2	Déf. 875	520	59,4%	22	498	244	49,0%	254	51,0%	57,6%	175	35,6%	175	35,6%
33	Groupe Scol. Victor HUGO 3	Déf. 923	531	57,5%	34	497	196	39,4%	301	60,6%	57,0%	158	31,2%	186	36,8%
Total Bureaux de QUIMPER		Déf. 13160	7620	57,9%	529	7091	3080	43,4%	4011	56,6%	56,6%	2255	31,5%	2402	33,6%
Commune d' ERGUE-GABERIC		Déf. 4999	3632	72,7%	209	3423	1564	45,7%	1859	54,3%	69,6%	1306	39,0%	1348	40,3%

N.P. : Résultat non parvenu, Prov. : Résultat provisoire, Déf. : Résultat définitif



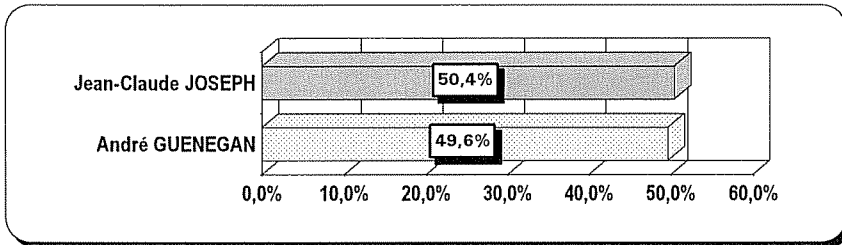
CANTON QUIMPER 3 (Penhars, Plomelin et Pluguffan)
Résultats définitifs

Résultats parvenus à : 20:42

Rappels 1er Tour

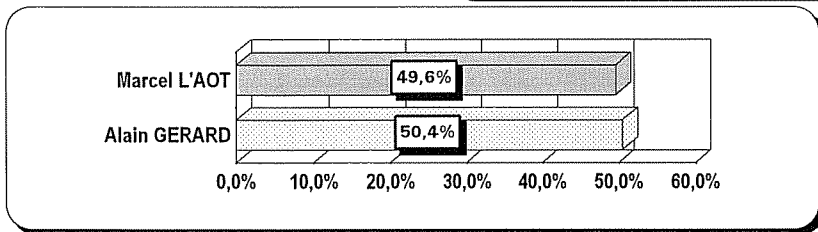
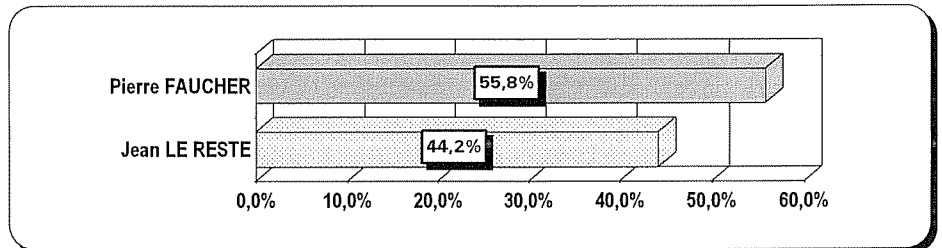
	Inscrits	Votants	Participation	Blancs et Nuls	Exprimés	Alain GERARD		Marcel L'AOT		Participation		Alain GERARD		Marcel L'AOT	
Total Canton QUIMPER 3 Déf.	16137	9938	61,6%	634	9304	4693	50,4%	4611	49,6%	60,3%	3232	34,6%	2318	24,8%	
34 Ecole Primaire de PRAT-MARI Déf.	683	368	53,9%	27	341	172	50,4%	169	49,6%	48,0%	106	33,4%	77	24,3%	
35 Ecole Primaire de PRAT-MARI Déf.	548	299	54,6%	22	277	153	55,2%	124	44,8%	52,4%	106	38,4%	65	23,6%	
36 Ecole Ferdinand BUISSON 1 Déf.	1003	589	58,7%	22	567	342	60,3%	225	39,7%	56,8%	258	45,7%	124	22,0%	
37 Ecole Ferdinand BUISSON 2 Déf.	946	595	62,9%	26	569	304	53,4%	265	46,6%	59,2%	221	40,7%	132	24,3%	
38 Immeuble Communal PENAN Déf.	915	530	57,9%	27	503	258	51,3%	245	48,7%	55,3%	161	33,1%	139	28,5%	
39 Ecole Maternelle de PENANG Déf.	749	451	60,2%	34	417	190	45,6%	227	54,4%	60,5%	138	32,2%	110	25,6%	
40 Ecole Primaire de KERVILIEN Déf.	926	629	67,9%	40	589	279	47,4%	310	52,6%	65,3%	184	31,5%	163	27,9%	
41 Ecole Primaire de KERVILIEN Déf.	902	598	66,3%	36	562	290	51,6%	272	48,4%	63,4%	218	39,9%	126	23,0%	
42 Ecole Mat. Paul LANGEVIN 1 Déf.	810	450	55,6%	34	416	186	44,7%	230	55,3%	55,1%	111	25,9%	106	24,7%	
43 Ecole Mat. Paul LANGEVIN 2 Déf.	851	513	60,3%	33	480	210	43,8%	270	56,3%	60,0%	138	28,0%	145	29,4%	
44 Ecole Mat. Paul LANGEVIN 3 Déf.	819	458	55,9%	36	422	160	37,9%	262	62,1%	56,2%	94	21,9%	137	31,9%	
45 Ecole Mat. BOURG de PENHA Déf.	831	517	62,2%	42	475	188	39,6%	287	60,4%	64,1%	116	22,6%	122	23,7%	
46 Ecole Mat. BOURG de PENHA Déf.	867	570	65,7%	29	541	211	39,0%	330	61,0%	65,6%	138	25,1%	148	26,9%	
Total bureaux de QUIMPER Déf.	10850	6567	60,5%	408	6159	2943	47,8%	3216	52,2%	59,0%	1989	32,3%	1594	25,9%	
Commune de PLOMELIN Déf.	2806	1830	65,2%	106	1724	929	53,9%	795	46,1%	63,8%	662	38,7%	428	25,0%	
Commune de PLUGUFFAN Déf.	2481	1541	62,1%	120	1421	821	57,8%	600	42,2%	61,8%	581	39,9%	296	20,3%	

N.P. : Résultat non parvenu, Prov. : Résultat provisoire, Déf. : Résultat définitif



Canton QUIMPER 1
 Résultat définitif

Canton QUIMPER 2
 Résultat définitif



Canton QUIMPER 3
 Résultat définitif